

問題 01 : ①～⑤のタグの中から、**<head>** タグ内に書くものを3つ選び、○で囲んでください。

①<body>

②<meta>

③<title>

④<html>

⑤<link href="〇〇〇.css" ...text/css">

問題 02 : ①～⑧のタグの中から、**終了タグがないもの**を4つ選び、○で囲んでください。

①<p>

②<hr>

③<meta>

④<a>

⑤

⑥

⑦

⑧

問題 03 : ①～⑩のタグで、**ブロックレベル要素のタグ**には「B」、**インライン要素のタグ**には「I」と記入してください。

①<h1>

②

③<table>

④

⑤<p>

⑥<div>

⑦<a>

⑧

⑨

⑩

問題 04 : <a> タグ内の " " に**正しいリンク先**を記入してください。



②から①にリンク

①から②にリンク

②に map.jpg を表示

問題 05 : 左のタグに関する説明文と、右にあるテーブルに関するタグとを、意味が合うように結んでください。

表組みを作成する際に使用するタグ (大枠)

td

行を指定するタグ

tr

行の中に入るそれぞれの見出しのセルを指定するタグ

table

行の中に入るそれぞれのセルを指定するタグ

th

問題 06 : 左のタグに関する説明文と、右にあるリストに関するタグとを、意味が合うように結んでください。

箇条書きを作成する際に使用するタグ (大枠)

li

順序つき箇条書きを作成する際に使用するタグ (大枠)

dt

リストに表示する各項目を定義するタグ

ul

定義リストを作成する際に使用するタグ (大枠)

ol

定義リストの見出しを指定するタグ

dl

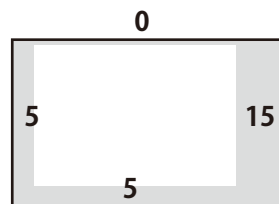
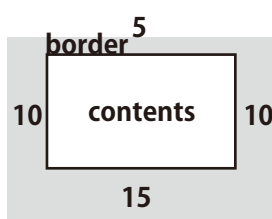
定義リストの内容を指定するタグ

dd

問題 07：左のプロパティに関する説明文と、右にあるプロパティとを、意味が合うように結んでください。
また、右のプロパティに1つだけ間違いがあるので、それを訂正してください。

| | | |
|------------------------|---|-------------------|
| テキストサイズを指定 | • | • font-weight |
| テキストの色を指定 | • | • line-height |
| テキストの書体を指定 | • | • font-color |
| テキストの太さを指定 | • | • font-size |
| テキストに斜体（イタリック体）フォントを指定 | • | • font-family |
| テキストに取り消し線や下線などを指定 | • | • text-align |
| テキストの行揃えを指定 | • | • text-decoration |
| テキストの行の高さを指定 | • | • text-indent |
| テキストの字下げを指定 | • | • font-style |

問題 08：以下の図のように余白を指定したい時「margin」「padding」どちらを使うか選び、さらにその上下左右の数値を記入してください。（単位は px）



margin・padding : _____ ; margin・padding : _____ ;

問題 09：次の文章で正しいものには○、間違っているものには × を記入してください。

- () サイズに関するプロパティは、縦サイズ指定「width」、横サイズ指定「height」である。
- () CSS の場合、単位（例えば px）は必要ない。
- () ボーダーを表示させたい時、最低限「border-style」というプロパティでの指定が必要である。
- () 「font」「background」「list-style」は一括指定のプロパティである。
- () 色指定は、#と5桁の数字で指定する。（例えば #00000 のように）
- () body にはデフォルト（初期設定）で、margin の値があるので、margin : 0 ; と指定したほうがよい。
- () body を左右で中心揃えにしたい時は、margin : auto 0 ; と指定する。
- () 背景画像を繰り返して表示させる際、repeat-x は横方向に、repeat-y は縦方向にリピートすることである。

問題 10：横並びに配置する（フロートをかける）際に使用するプロパティについての説明文の空欄（ ）に当てはまる言葉を記入してください。

- () プロパティ…横幅を単位つきの数値で指定。
- () プロパティ…値が「left」の時、指定した要素を左に寄せる。後に続く内容はその右側に回り込む。
- () プロパティ…回り込みを解除する。回り込ませたくない要素に対して指定する。値は「both」。
- () プロパティ…フロートしている要素を囲んでいる要素に対して、値「hidden」と指定すると、
囲んでいる要素の高さが「イキ」になる。 ※授業ではさらっとやったところです。

問題 11：リンク(a要素)に使用する擬似クラスについての説明文の空欄（ ）に当てはまる言葉を記入してください。

a要素に指定できる疑似クラスは、必ず「a: ()※未訪問」、「a: ()※訪問済み」、
「a: ()※オンマウス」、「a: active ※アクセス中」の順に記述します。

★HTML + CSS

問題 12：コメントタグの主な用途を3つあげてください。

問題 13：セレクトラについて、空欄（ ）に当てはまる言葉を記入してください。

- () セレクトラ ● HTML…<div id="名前"></div> ● CSS…#名前{プロパティ:値;}
- () セレクトラ ● HTML…<div class="名前"></div> ● CSS….名前{プロパティ:値;}
- () セレクトラ名はページ内で1つのみ使用、() セレクトラ名は複数可
- () セレクトラ ● HTML…<div id="名前"><p></p></div> ● CSS…#名前 p{プロパティ:値;}

セレクトラをグループ化するには、セレクトラ名を（ ）で仕切って指定する。

★Photoshop + Illustrator

おまけ：空欄（ ）に当てはまる言葉を記入してください。

Web用の画像の保存形式は、()、()、()の3つである。

Web用の画像を保存するときは、「() およびデバイス用に保存」というメニューから保存する。

問題 01 : ①～⑤のタグの中から、<head> タグ内に書くものを3つ選び、○で囲んでください。

- ①<body>
- ②<meta>
- ③<title>
- ④<html>
- ⑤<ink href="〇〇〇.css" ...text/css">

問題 02 : ①～⑧のタグの中から、終了タグがないものを4つ選び、○で囲んでください。

- ①<p>
- ②<hr>
- ③<meta>
- ④<a>
- ⑤
- ⑥

- ⑦
- ⑧

問題 03 : ①～⑩のタグで、ブロックレベル要素のタグには「B」、インライン要素のタグには「I」と記入してください。

- ①<h1> B
- ② I
- ③<table> B
- ④ I
- ⑤<p> B
- ⑥<div> B
- ⑦<a> I
- ⑧ B
- ⑨
 I
- ⑩ I

問題 04 : <a> タグ内の" " に正しいリンク先を記入してください。



- ②から①にリンク
- ①から②にリンク
- ②に map.jpg を表示

問題 05 : 左のタグに関する説明文と、右にあるテーブルに関するタグとを、意味が合うように結んでください。

| | | |
|--------------------------|--------------|-------|
| 表組みを作成する際に使用するタグ (大枠) | ✗ | td |
| 行を指定するタグ | ✗ | tr |
| 行の中に入るそれぞれの見出しのセルを指定するタグ | ✗ | table |
| 行の中に入るそれぞれのセルを指定するタグ | ✗ | th |

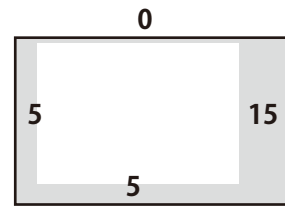
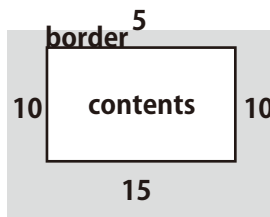
問題 06 : 左のタグに関する説明文と、右にあるリストに関するタグとを、意味が合うように結んでください。

| | | |
|----------------------------|--------------|----|
| 箇条書きを作成する際に使用するタグ (大枠) | ✗ | li |
| 順序つき箇条書きを作成する際に使用するタグ (大枠) | ✗ | dt |
| リストに表示する各項目を定義するタグ | ✗ | ul |
| 定義リストを作成する際に使用するタグ (大枠) | ✗ | ol |
| 定義リストの見出しを指定するタグ | ✗ | dl |
| 定義リストの内容を指定するタグ | ✗ | dd |

問題 07：左のプロパティに関する説明文と、右にあるプロパティとを、意味が合うように結んでください。
また、右のプロパティに1つだけ間違いがあるので、それを訂正してください。

| | |
|------------------------|-----------------------------|
| テキストサイズを指定 | font-weight |
| テキストの色を指定 | line-height |
| テキストの書体を指定 | font-color ^{color} |
| テキストの太さを指定 | font-size |
| テキストに斜体（イタリック体）フォントを指定 | font-family |
| テキストに取り消し線や下線などを指定 | text-align |
| テキストの行揃えを指定 | text-decoration |
| テキストの行の高さを指定 | text-indent |
| テキストの字下げを指定 | font-style |

問題 08：以下の図のように余白を指定したい時「margin」「padding」どちらを使うか選び、さらにその上下左右の数値を記入してください。（単位は px）



margin・padding : 5px 10px 15px 10px

margin・padding : 0px 15px 5px 5px

問題 09：次の文章で正しいものには○、間違っているものには×を記入してください。

- (X) サイズに関するプロパティは、縦サイズ指定「width」、横サイズ指定「height」である。
- (X) CSS の場合、単位（例えば px）は必要ない。
- (O) ボーダーを表示させたい時、最低限「border-style」というプロパティでの指定が必要である。
- (O) 「font」「background」「list-style」は一括指定のプロパティである。
- (X) 色指定は、#と5桁の数字で指定する。（例えば#00000のように）
- (O) body にはデフォルト（初期設定）で、margin の値があるので、margin : 0; と指定したほうがよい。
- (X) body を左右で中心揃えにしたい時は、margin : auto 0; と指定する。
- (O) 背景画像を繰り返して表示させる際、repeat-x は横方向に、repeat-y は縦方向にリピートすることである。

問題 10：横並びに配置する（フロートをかける）際に使用するプロパティについての説明文の空欄（ ）に当てはまる言葉を記入してください。

(*width*) プロパティ…横幅を単位つきの数値で指定。

(*float*) プロパティ…値が「left」の時、指定した要素を左に寄せる。後に続く内容はその右側に回り込む。

(*clear*) プロパティ…回り込みを解除する。回り込ませたくない要素に対して指定する。値は「both」。

(*overflow*) プロパティ…フロートしている要素を囲んでいる要素に対して、値「hidden」と指定すると、囲んでいる要素の高さが「イキ」になる。 ※授業ではさらっとやったところです。

問題 11：リンク(a要素)に使用する擬似クラスについての説明文の空欄（ ）に当てはまる言葉を記入してください。

a要素に指定できる擬似クラスは、必ず「a: (*link*) ※未訪問」、「a: (*visited*) ※訪問済み」、「a: (*hover*) ※オンマウス」、「a: active ※アクセス中」の順に記述します。

★HTML + CSS

問題 12：コメントタグの主な用途を3つあげてください。

区切りの目安 / 注釈 / 一時非表示 etc...

問題 13：セレクトラについて、空欄（ ）に当てはまる言葉を記入してください。

(*クラス*) セレクトラ ● HTML…<div id="名前"></div> ● CSS…#名前 { プロパティ:値; }

(*ID*) セレクトラ ● HTML…<div class="名前"></div> ● CSS….名前 { プロパティ:値; }

(*ID*) セレクトラ名はページ内で1つのみ使用、(*クラス*) セレクトラ名は複数可

(*子孫*) セレクトラ ● HTML…<div id="名前"><p></p></div> ● CSS…#名前 p { プロパティ:値; }

セレクトラをグループ化するには、セレクトラ名を (*カンマ*) で仕切って指定する。

(,)

★Photoshop + Illustrator

おまけ：空欄（ ）に当てはまる言葉を記入してください。

Web用の画像の保存形式は、(*gif*)、(*jpg*)、(*png*) の3つである。

Web用の画像を保存するときは、「(*Web*) およびデバイス用に保存」というメニューから保存する。